









Hinweis: Es ist die maximal mögliche Ausstattung abgebildet.

	Airbag		Gasgenerator		Gurtstraffer		SRS Steuergerät		Aktives Fußgängerschutzsystem
	Automatisches Überroll-Schutzsystem		Gasdruckdämpfer / vorgespannte Feder		Karosserie-Verstärkung		Sensibler Bereich		
	Niedervolt-Batterie		Niedervolt-Kondensator		Treibstofftank		Gastank		Sicherheitsventil
	Hochspannungsbatterie		Hochspannungskabel		Hochspannungselement das die Hochspannung abschaltet		Sicherungen / Abschalten der Hochspannung		Hochspannungskondensator

Marke	Art	Stufe	Markteinführungsjahr	Interne Referenz	Erstellungsdatum	Ausgabe	Versions-Nr.	Seite
CUPRA	Formentor	1	2021	VSC-KM70K50	15.02.2020	10.08.2021	4	1 von 3

### 1. Identifizierung/Erkennung

Logo



Eventuell ist kein Logo vorhanden.

Logo (VZ5)



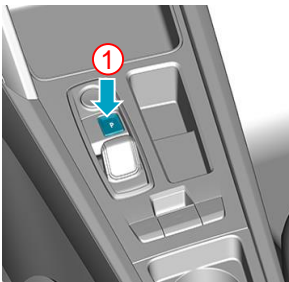
Abgasrohre (VZ5)




### 2. Immobilisieren/Stabilisieren/Anheben

#### Fahrzeug immobilisieren

Taste „P“ (Parken) drücken und Feststellbremse betätigen.

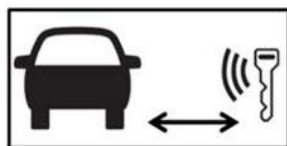


#### Hebepunkte


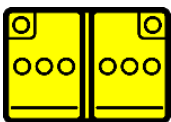


■ Geeignete Hebepunkte

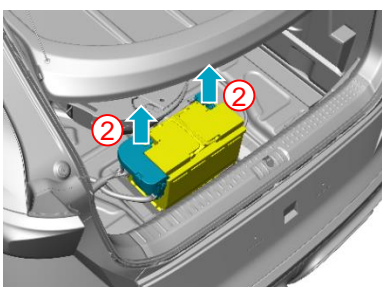
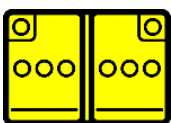
### 3. Direkte Gefahren ausschalten / Sicherheitsbestimmungen



1. Start- und Stoptaster drücken, wenn das Fahrzeug mit einem „Keyless-Entry“-System ausgestattet ist.



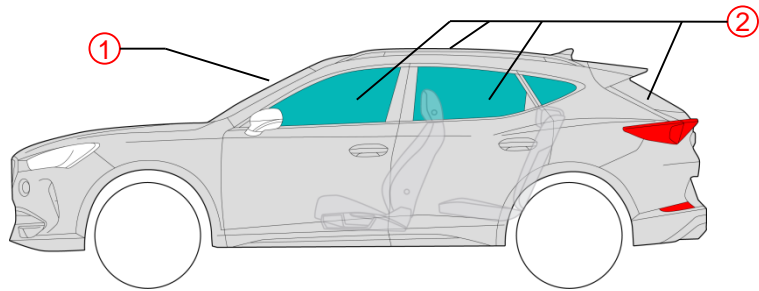
2. (Variante 1) Die 12V-Bordnetzbatterie im Motorraum mit geeignetem Werkzeug abklemmen.  
Elektroanlage des Fahrzeugs ausschalten:  
Trennen Sie zuerst den Minuspol (-) und dann den Pluspol (+) der Bordbatterie.



2. (Variante 2) Die 12V-Bordnetzbatterie im Kofferraum mit geeignetem Werkzeug abklemmen.  
Elektroanlage des Fahrzeugs ausschalten:  
Trennen Sie zuerst den Minuspol (-) und dann den Pluspol (+) der Bordbatterie.

Marke	Art	Stufe	Markteinführungsjahr	Interne Referenz	Erstellungsdatum	Ausgabe	Versions-Nr.	Seite
CUPRA	Formentor	1	2021	VSC-KM70K50	15.02.2020	10.08.2021	4	2 von 3

**4. Zugang zu den Insassen**



**Verglasung:**

- ① Verbundsicherheitsglas
- ② Einscheiben-Sicherheitsglas

**5. Gespeicherte Energie/Flüssigkeiten/Gase/Feststoffe**

		Max 55l
		12 V

**10. Erläuterung der verwendeten Piktogramme**

 Entzündbar	 Explosiv	 Korrosiv	 Gesundheitsschädlich	 Umweltgefährlich	 Benzin-Kraftstoff	 Diesel-Kraftstoff	
---	---	---	---	---	--	--	--

Marke	Art	Stufe	Markteinführungsjahr	Interne Referenz	Erstellungsdatum	Ausgabe	Versions-Nr.	Seite
CUPRA	Formentor	1	2021	VSC-KM70K50	15.02.2020	10.08.2021	4	3 von 3