



Aanwijzing: de afbeelding toont het maximaal mogelijke bereik van apparatuur

	Airbag		Opgeslagen gaspomp		Gordelspanner		SRS-regeleenheid		Actief beschermingsstelsel voor voetgangers
	Automatisch rollover-beveiligingssysteem		Gasdrukveer / voorgespannen veer		Zone met hoge weerstand		Zone die speciale aandacht vereist		
	Lage batterijspanning		Ultra-condensator, laagspanning		Brandstoftank		Gastank		Veiligheidsklep
	Accu, hoogspanning		Hoogspanningskabel		Hoogspanningsaparaat dat de hoogspanning loskoppelt		Zekeringkast die hoogspanning uitschakelt		Hoogspanningscomponent

Merk	Type	Niveau	Jaar van marktintroductie	Interne referentie	Aanmaakdatum	Uitvoer	Versienummer	Bladzijde
CUPRA	Ateca	1	2021	VSC-KHP0C50	15/10/2020	11/01/2021	3	1 van 3

1. Identificatie / herkenning

Logo





Mogelijk is er geen logo aanwezig

2. Immobilisatie / stabilisatie / heffen

Wagen immobiliseren

Knop P (parkeren) indrukken en parkeerrem bedienen.

Hefpunten

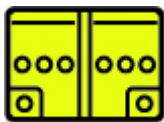


■ Geschikte hefpunten

3. Directe gevaren uitschakelen / veiligheidsvoorschriften



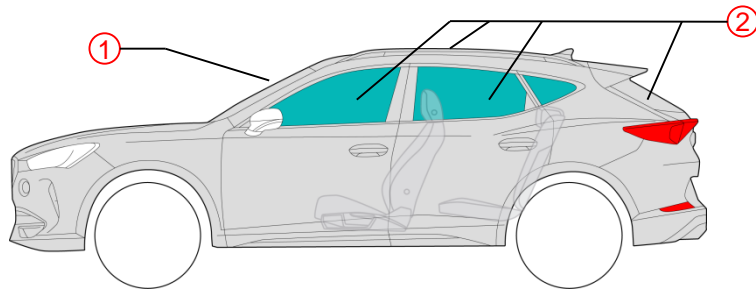
1. Start-stopknop indrukken als de wagen is uitgerust met een "Keyless Entry"-systeem.



2. Kabels van de 12V-accu in de motorruimte met hiervoor geschikt gereedschap losmaken. Elektrische installatie van de wagen uitschakelen: Eerst de minpool (-) en dan de pluspool (+) van de 12V-accu losmaken.



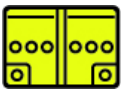

Merk	Type	Niveau	Jaar van marktintroductie	Interne referentie	Aanmaakdatum	Uitvoer	Versienummer	Bladzijde
CUPRA	Ateca	1	2021	VSC-KHP0C50	15/10/2020	11/01/2021	3	2 van 3

4. Toegang tot de inzittenden


Ruiten:

- ① Gelaagd veiligheidsglas
- ② Enkelvoudig veiligheidsglas

5. Opgeslagen energie / vloeistoffen / gassen / vaste stoffen

		Max 55l
		12 V

10. Verklaring van gebruikte pictogrammen

							
Ontvlambaar	Explosief	Corrosief	Gevaarlijk voor de menselijke gezondheid	Milieugevaar	Benzine	Diesel	